



SECRETARIA DE  
ESTADO DE ADMINISTRAÇÃO  
PENITENCIÁRIA

# 1.224

NOVAS VAGAS  
NO SISTEMA  
PENITENCIÁRIO  
PARAENSE

NOVEMBRO  
2019

# SEAP

EM NÚMEROS

# SISTEMA PENITENCIÁRIO PARAENSE RECEBE **1.224 NOVAS VAGAS** EM NOVEMBRO

Para aumentar a qualidade e a segurança do sistema carcerário, distensionar os presídios e, principalmente, garantir o cumprimento de pena humanizada aos internos, a Secretaria de Estado de Administração Penitenciária (SEAP) inaugurou três novas unidades no mês de novembro. O Complexo Penitenciário de Vitória do Xingu, no sudoeste do Pará; a Cadeia Pública de Parauapebas e a Central de Triagem de Abaetetuba somam 1.224 novas vagas para o sistema penitenciário paraense.

O Complexo Penitenciário está reforçando o sistema prisional do Pará com mais 612 vagas no município de Vitória do Xingu, próximo a Altamira. São três unidades: uma voltada para o regime semiaberto (201 vagas); a segunda direcionada apenas para mulheres (105 vagas); e o masculino (306 vagas). A nova prisão faz parte de um convênio firmado pela Norte Energia com o Estado do Pará, no valor total de R\$ 125 milhões de reais, custeado pela empresa.

Já a Central de Triagem de Abaetetuba possui 306 vagas para custodiar internos do regime fechado masculino da região. O valor total da obra foi de R\$10.854.817,83 e a empresa responsável pela construção foi a Laca Engenharia por meio de um contrato de repasse do Departamento Penitenciário Nacional (Depen) com a Caixa. Também com 306 vagas, a Cadeia Pública de Parauapebas já está em operação. O valor total da obra foi de R\$ 13.109.126,52, oriundos fundo a fundo de 2016, disponibilizado pelo Departamento Penitenciário Nacional (Depen). A empresa Consórcio Chr e Nacional foi a responsável pela construção do novo presídio em Parauapebas, que durou um ano e sete meses.

Com alta tecnologia e padrões similares as unidades de maior segurança do Estado, as unidades possuem celas ventiladas, sem tomadas, com grades firmes e travas específicas. Além disso, a Reinserção social e assistência médica e jurídica são pilares da nova gestão. As novas unidades contam com salas de aula, bibliotecas, salas de informática e salas para atendimento jurídico. Há ainda consultório odontológico, atendimento médico e biopsicossocial.

As atividades nas novas casas penais são realizadas com o uso dos novos procedimentos de segurança e portarias estabelecidas pela atual gestão da SEAP. Seguindo as diretrizes do sistema federal, com base no Departamento Penitenciário Nacional (Depen), as casas penais do complexo são lotadas com agentes penitenciários concursados.



JARBAS VASCONCELOS  
Secretário Extraordinário  
para Assuntos  
Penitenciário do Pará

VANESSA VAN ROOIJEN  
Coordenadora de  
Comunicação e Jornalista  
responsável

COLABORADORES:  
Fernanda Cavalcante  
Vitória Leticia Feio  
Vanessa Reis

Luzia Costa  
Ione Almeida  
Paulo Sergio  
Rivanildo Lima

FOTOS:  
Akira Onuma



# SUMÁRIO

SEAP EM NÚMEROS  
NOVEMBRO DE 2019

## 07 POPULAÇÃO CARCERÁRIA

CAPACIDADE / SITUAÇÃO / MOVIMENTAÇÃO POR  
GÊNERO / MONITORADOS

## 13 INFRAESTRUTURA

OBRAS / PROJEÇÃO DE VAGAS

## 17 ASSISTÊNCIA

AUDIÊNCIA / ATENDIMENTO FAMILIAR / ATENDIMENTO  
MÉDICO ODONTOLÓGICO / PROCEDIMENTOS

## 21 REINSERÇÃO SOCIAL

DUCAÇÃO / TRABALHO / EGRESSO E FAMILIARES -  
GÊNERO / REGIÕES

## 25 ESTRATÉGIA E PROCEDIMENTOS

FUGAS / FORAGIDOS/ RECAPTURADOS / APRESENTAÇÃO /  
ÓBITOS - TRANSFERÊNCIAS / GÊNERO/ REGIÕES

# POPULAÇÃO CARCERÁRIA

Em novembro deste ano foram realizadas 1.255 transferências por medidas de segurança, decisões judiciais, medida disciplinar ou para distensionamento do cárcere a partir de novas vagas. Com a inauguração de três novas unidades prisionais, 1.224 vagas foram criadas, das quais estão em operação a partir da transferência de internos oriundos de unidades sem estrutura para cumprimento de pena, estas agora desativadas. As transferências servem para garantir direitos, cidadania, segurança e humanização da pena para os internos.



# 1.255

**TRANSFERÊNCIAS DE  
INTERNOS GARANTEM  
DIREITOS, CIDADANIA,  
SEGURANÇA E  
HUMANIZAÇÃO**

# POPULAÇÃO CARCERÁRIA

MAPA / CAPACIDADE / SITUAÇÃO /  
MOVIMENTAÇÃO POR GÊNERO / MONITORADOS

## MAPA CARCERÁRIO PARAENSE POR UNIDADE- CAPACIDADE / VAGAS / MESORREGIÕES

| UNIDADES RMB   | CAPACIDADE | TOTAL |
|--|------------|-------|
| 1 CT CIDADE NOVA - CIGN                                    | 130        | 300   |
| 2 CT DA CREMAÇÃO - CTC                                     | 92         | 211   |
| 3 CT DE RECAPTAÇÃO DE CONDENADOS - CRCO                    | 120        | 197   |
| 4 CT MARAMBAIA - CIMA                                      | 75         | 239   |
| 5 C DETENÇÃO PROVISÓRIA DE ICORACI - CDPI *DESATIVADO FIIP | 0          | 0     |
| 6 CT METROPOLITANA I - CTM I                               | 148        | 362   |
| 7 CT METROPOLITANA II - CTM II                             | 144        | 507   |
| 8 CT METROPOLITANA III - CTM III                           | 316        | 443   |
| 9 CT METROPOLITANA IV - CTM IV                             | 292        | 662   |
| 10 CR PENITENCIÁRIO DO PARÁ I - CRPP I *DESATIVADO FIIP    | 0          | 0     |
| 11 CR PENITENCIÁRIO DO PARÁ II - CRPP II                   | 288        | 239   |
| 12 CR PENITENCIÁRIO DO PARÁ III - CRPP III                 | 432        | 1041  |
| 13 CR PENITENCIÁRIO DO PARÁ IV - CRPP IV                   | 120        | 354   |
| 14 CR DO COQUEIRO - CRC                                    | 169        | 642   |
| 15 CR FEMININO - CRF *(cap 60 semi aberto)                 | 480        | 635   |
| 16 CR FEMININO DE MARITUBA - CRFMAR (Apenas Semi.)         | 50         | 23    |
| 17 CR MOSQUEIRO - CRMO                                     | 48         | 49    |
| 18 PRESÍDIO ESTADUAL METROPOLITANO I - PEM I               | 404        | 996   |
| 19 PRESÍDIO ESTADUAL METROPOLITANO II - PEM II             | 304        | 615   |
| 20 PRESÍDIO ESTADUAL METROPOLITANO III - PEM III           | 288        | 219   |
| 21 COLÔNIA PENAL AGRÍCOLA DE SANTA IZABEL - CPASI          | 622        | 1678  |
| 22 C DE PROGRESSÃO PENITENCIÁRIO DE BELEM - CPPB           | 150        | 159   |
| 23 CR CORONEL NEVES - CRCAN *(Anexo: Cap 42)               | 162        | 171   |
| 24 HOSPITAL GERAL PENITENCIÁRIO - HGP *(clem.30)           | 83         | 203   |
| 25 CADEIA PÚBLICA PARA JOVENS E ADULTOS - CPJA             | 606        | 1122  |

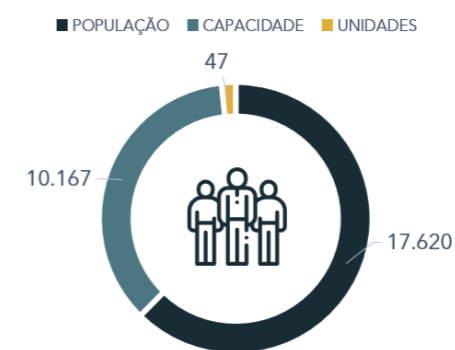
| UNIDADES INTERIOR   | CAPACIDADE | TOTAL |
|---|------------|-------|
| 1 CARCERAGEM DE ALMEIRIM - CALMEIRIM                            | 30         | 16    |
| 2 CARCERAGEM DE PARAUPEBAS - DESATIVADO                         | 0          | 0     |
| 3 CADEIA PÚBLICA DE PARAUPEBAS                                  | 306        | 187   |
| 4 CENT DE REC REG DE ABATEUBA - DESATIVADO                      | 0          | 0     |
| 5 CENTRAL DE TRAGEM MASC DE ABRET - CIMA/BH                     | 306        | 432   |
| 6 CR AGRÍCOLA MARIANO ANTUNES - CRAMA*(sem.16) *(60semi aberto) | 180        | 637   |
| 7 C DE REEDUCAÇÃO FEMININO DE MARABÁ - CRFM                     | 86         | 82    |
| 8 CT MASCULINA DE MARABÁ - CTMM*(Anexo/ CRRM: Cap 100)          | 392        | 276   |
| 9 C R A SÍLVIO HALL DE MOURA - CRASHIM *(cap.180semi.)          | 634        | 875   |
| 10 CT MASCULINA SANITÁRIUM - CIMS                               | 316        | 549   |
| 11 CRF SANTARÉM - CRFSIM  | 86         | 115   |
| 12 CENTRO DE REC. REG. DE ALTAMIRA - CRRALT - DESATIVADO        | 0          | 0     |
| 13 CT ALTAMIRA - CTALT  | 36         | 14    |
| 14 CRR BRAGANÇA - CRRB *(cap. 62 semiaberto)                    | 122        | 201   |
| 15 CRR CAMEIÁ - CRRCAM  | 64         | 82    |
| 16 CRR CAPANEMA - CRRCAP  | 64         | 154   |
| 17 CRR CASTANHAL - CRRCAST                                      | 156        | 446   |
| 18 CRR ITAITUBA - CRRIT *(cap.sem.08)                           | 196        | 333   |
| 19 CRR MOCAJUBA - CRRMOC  | 64         | 140   |
| 20 CRR PARAGOMINAS - CRRPA *(cap. 40 semiaberto)                | 306        | 414   |
| 21 CRR REDEÇÃO - CRRR *(cap.sem.09) *(cap. 40 semiaberto)       | 120        | 239   |
| 22 CRR SALINÓPOLIS - CRRSAL                                     | 120        | 201   |
| 23 CRR TOMÉ AÇU - CRRTA   | 58         | 164   |
| 24 CRR TUCURUÍ - CRRT *(cap.40 semi aberto)                     | 120        | 506   |
| 25 CRR BREVES - CRRBREVES                                       | 128        | 262   |
| 26 CRR VITÓRIA DO XINGU - CRRV                                  | 306        | 231   |



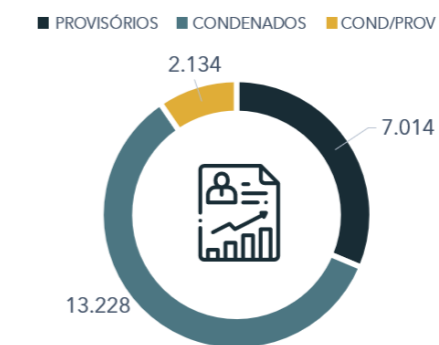
1. GUAJARÁ
2. GUAMÁ
3. RIO CAETÉ
4. ARAGUAIA
5. CARAJÁS
6. TOCANTINS
7. BAIXO AMAZONAS
8. LAGO TUCURUÍ
9. RIO CAPIM
10. XINGÚ
11. MARAJÓ
12. TAPAJÓS

## PESSOAS CUSTODIADAS - SUSIPE + POLÍCIA CIVIL E MONITORAMENTO = **20.391**

### CAPACIDADE



### SITUAÇÃO

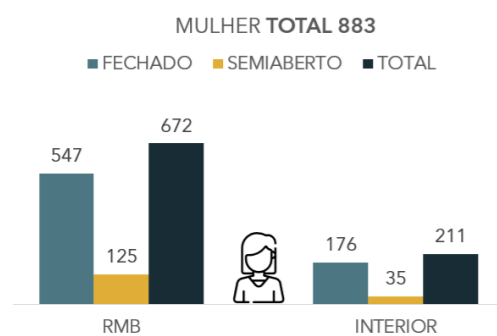
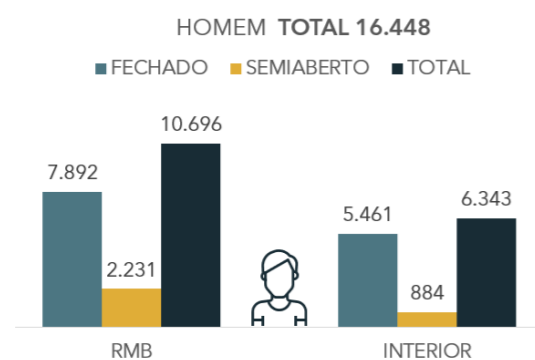


**2.134** internos estão na condição de Provisórios / Condenados e estão inclusos no total de Condenados acima.

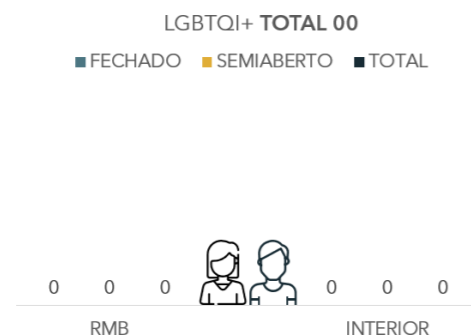
# POPULAÇÃO CARCERÁRIA

MAPA / CAPACIDADE / SITUAÇÃO / CAPACIDADE POR GÊNERO / MONITORADOS / MOVIMENTAÇÃO

## CAPACIDADE POR GÊNERO



**UNIDADE MATERNO INFANTIL**  
15 REGIME FECHADO.  
O quantitativo faz parte da população do CRF.



## PESSOAS COM MONITORAMENTO ELETRÔNICO = 2.611

**HOMEM TOTAL 2.244**



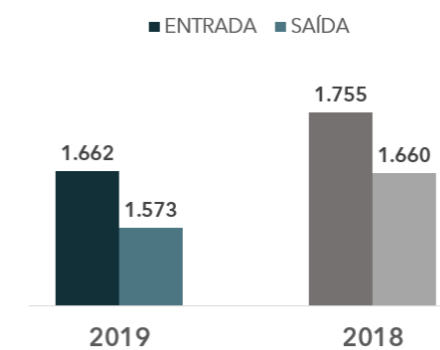
**MULHER TOTAL 367**



**LGBTQI+ TOTAL 02**



## MOVIMENTAÇÃO



# INFRAESTRUTURA

São 1.224 novas vagas entregues em novembro. Distribuídas por três municípios do interior do Estado, as inaugurações de novas unidades penais são uma forma de diminuir a superlotação, que atinge todos os presídios do país. As novas vagas, já em operação e com custodiados de unidades desativadas, estão distribuídas no Complexo Penitenciário de Vitória do Xingu, na Cadeia Pública de Parauapebas e na Central de Triagem de Abaetetuba.

**1.224**  
**NOVAS VAGAS**  
**ENTREGUES EM**  
**NOVEMBRO**

# INFRAESTRUTURA

OBRAS / PROJEÇÃO DE VAGAS



**TUCURUÍ**  
Possuí 120 vagas.  
Gerando 210 novas vagas.  
Para uma ampliação de 330 vagas



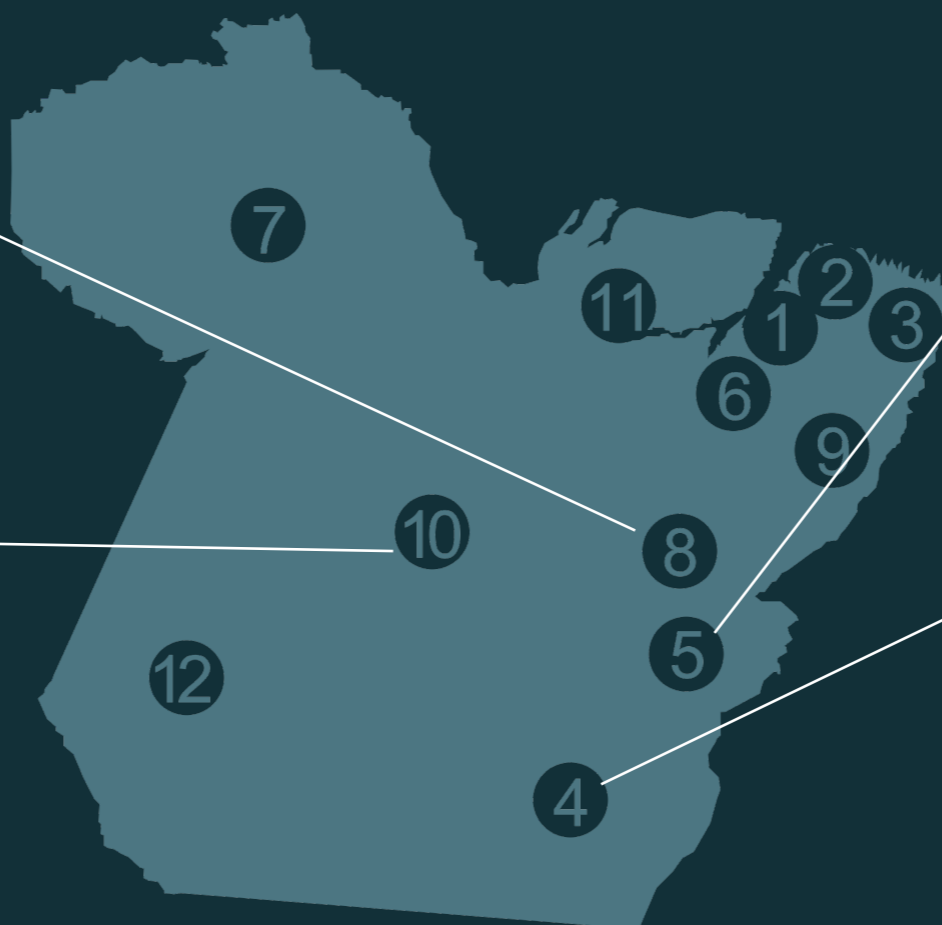
**MARABÁ**  
já possui 3 unidades com 658 vagas e  
agora mais 2 novas construções que  
irão gerar 506 vagas, chegando ao  
total de 1.164 vagas.



**OURILÂNDIA**  
Construção da Cadeia Pública de Orilândia.  
Com 306 novas vagas  
no regime fechado



**REDENÇÃO**  
População de 246 vagas em regime  
fechado e mais a construção de 306 vagas.  
Reforma do CRF / 200 vagas.



1. GUAJARÁ
2. GUAMÁ
3. RIO CAETÉ
4. ARAGUAIA
5. CARAJÁS
6. TOCANTINS
7. BAIXO AMAZONAS
8. LAGO TUCURUÍ
9. RIO CAPIM
10. XINGÚ
11. MARAJÓ
12. TAPAJÓS

# ASSISTÊNCIA

As assistências de saúde aumentaram aproximadamente em 50% no mês de novembro em comparação ao mesmo período do ano passado. Foram 9.989 procedimentos de enfermagem, 501 atendimentos médicos e 455 atendimentos odontológicos.

**ASSISTÊNCIAS  
EM SAÚDE  
AUMENTARAM EM**

**50%**

# ASSISTÊNCIA

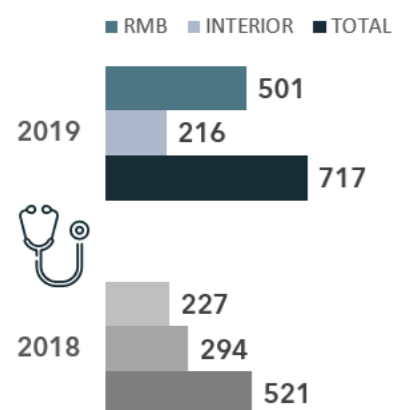
ATENDIMENTO MÉDICO / ODONTOLÓGICO /  
PROCEDIMENTOS / EMISSÃO DE DOCUMENTOS



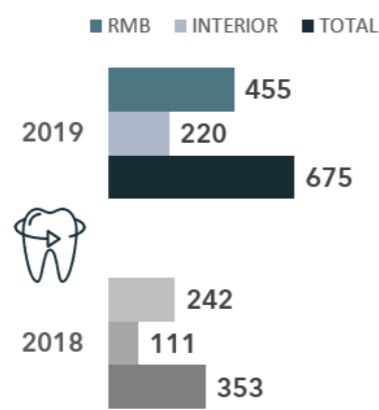
## ATENDIMENTO / PROCEDIMENTO

## EMISSÃO DE DOCUMENTOS

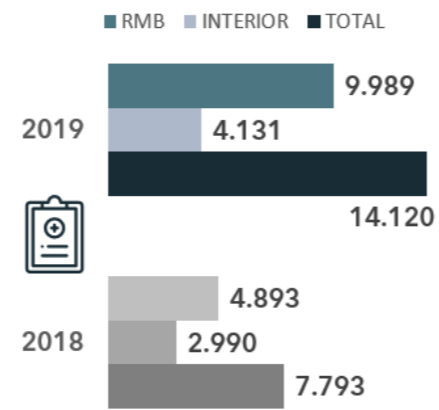
### ATENDIMENTO MÉDICO



### ATENDIMENTO ODONTOLÓGICO



### PROCEDIMENTOS DE ENFERMAGEM



### DOCUMENTOS

|                        |                |
|------------------------|----------------|
| RG                     | 9 Solicitações |
| CPF                    | 0              |
| CERTIDÃO DE NASCIMENTO | 0              |
| CARTEIRA DE TRABALHO   | 0              |
| <b>TOTAL</b>           | <b>9</b>       |

# REINserÇÃO SOCIAL

Com parcerias, a SEAP ofereceu diversos cursos profissionalizantes e de capacitação para os internos do regime fechado e semiaberto de todo o Estado durante o mês de novembro. Ao todo, 2.514 detentos participaram dos cursos e receberam certificados. Mediante o apoio de parceiros como Serviço Nacional de Aprendizagem Rural (Senar) e Secretaria de Estado de Assistência Social, Trabalho, Emprego e Renda (SEASTER), a SEAP promove a reinserção social capacitando os internos para trabalhos dignos e geração de renda quando se tornarem egressos.



**2.514**

**DETENTOS  
PARTICIPARAM  
DOS CURSOS  
E RECEBERAM  
CERTIFICADOS**

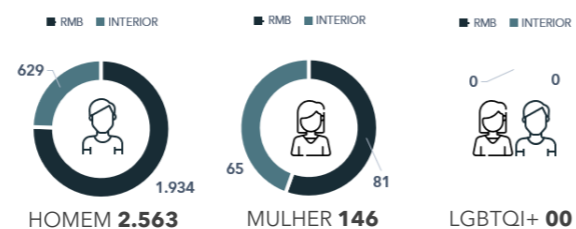
# REINSERÇÃO SOCIAL

EDUCAÇÃO / TRABALHO / EGRESSO E FAMILIARES -  
GENÊRO / REGIÕES



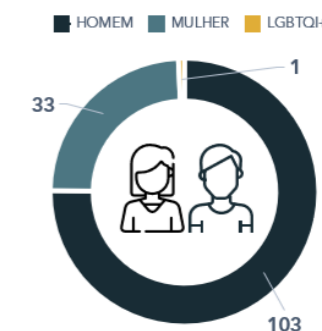
EDUCAÇÃO = ATENDIMENTOS **2.709**  
PESSOAS ATENDIDAS **2.514**

|                              |       |
|------------------------------|-------|
| EJA                          | 537   |
| ALFABETIZAÇÃO                | 66    |
| ENSINO PROFISSIONALIZANTE    | 228   |
| REMIÇÃO DE PENA PELA LEITURA | 187   |
| ENSINO SUPERIOR              | 33    |
| ATIVIDADES NÃO FORMAIS       | 1.598 |



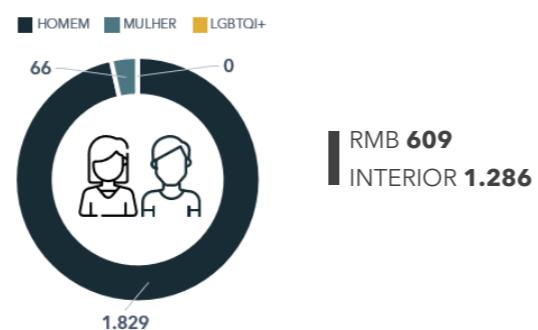
EGRESSO E FAMÍLIA = ATENDIMENTOS **137**

|                          |    |
|--------------------------|----|
| EGRESSO                  | 14 |
| PRISÃO DOMICILIAR        | 31 |
| MONITORAMENTO ELETRÔNICO | 68 |
| ALVARÁ PROVISÓRIO        | 12 |
| FAMILIAR                 | 12 |



TRABALHO = PESSOAS EM ATIVIDADES  
LABORAIS **1.895**

|                  |       |
|------------------|-------|
| TRABALHO INTERNO | 1.195 |
| CONVÊNIOS        | 415   |
| TRABALHO EXTERNO | 287   |



RMB **609**  
INTERIOR **1.286**

# ESTRATÉGIA E PROCEDIMENTOS

Rigor na segurança e nos procedimentos de disciplina, além de ações que proporcionam a humanização, garantia de direitos e dignidade para o cumprimento de pena, refletem no índice de foragidos das unidades prisionais. Em novembro de 2019, o número de foragidos diminuiu 89% em comparação ao mesmo período do ano passado. Em 2018 foram registrados 306 foragidos e este ano são 31.

**NÚMERO DE  
FORAGIDOS  
DIMINUE EM**

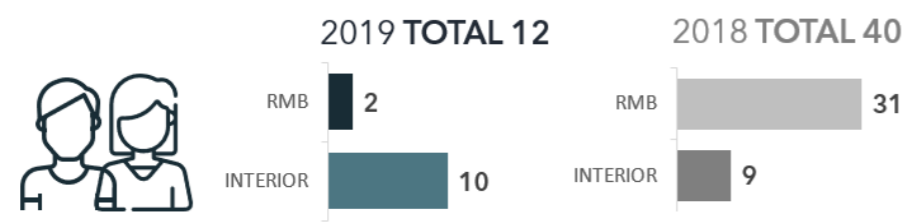
**89%**

# ESTRATÉGIA E PROCEDIMENTOS

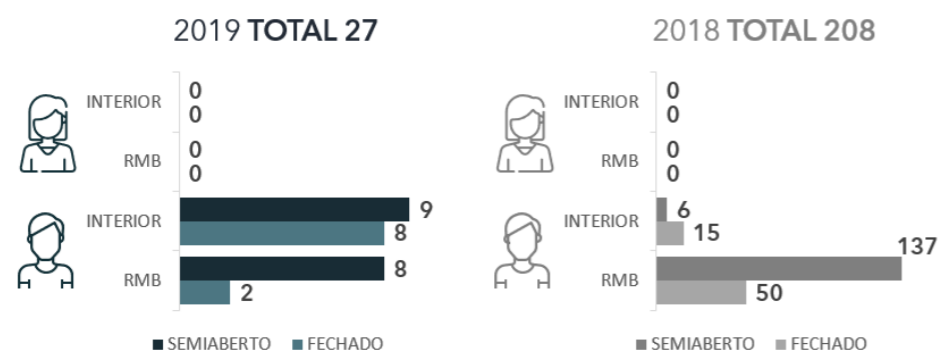
FUGAS / FORAGIDOS/ RECAPTURADOS / APRESENTAÇÃO / ÓBITOS - GÊNERO/ REGIÕES



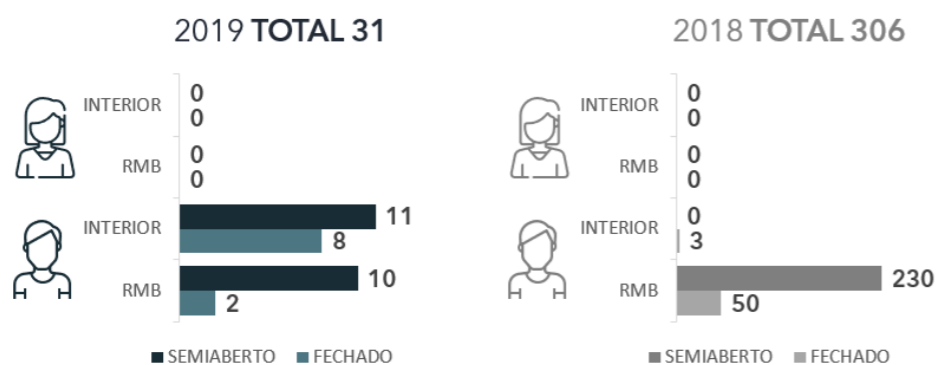
## EVENTO / FUGA



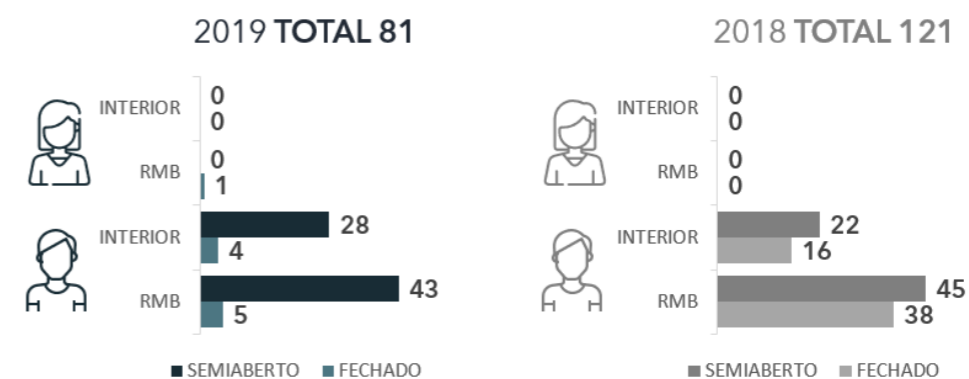
## FORAGIDOS



## FUGITIVOS




## RECAPTURADOS




\*Considerando recapturado aquele que entra novamente no sistema sem novo delito.

## APRESENTAÇÃO ESPONTÂNEA



## ÓBITOS



# ESTRATÉGIA E PROCEDIMENTOS

TRANSFERÊNCIAS / REVISTAS / APREENSÕES - GÊNERO/ REGIÕES



## TRANSFERÊNCIAS

| TRANSFERÊNCIAS REALIZADAS P/ CRMV                 | 295 |
|---|-----|
| TRANSFERÊNCIAS REALIZADAS P/ CTMABT               | 431 |
| TRANSFERÊNCIAS REALIZADAS P/ CADEIA DE PARAUPEBAS | 228 |

Transferências realizadas p/Decisões Judiciais, ASI/Medida de Segurança, CTs/ Vagas Semanais e Medida Disciplinar:

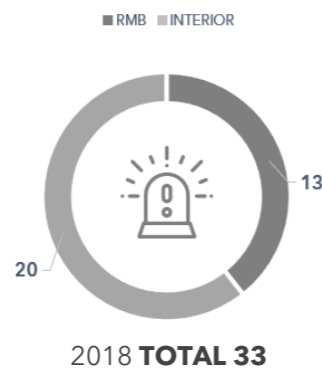
RMB **486**

INTERIOR **151**

**TOTAL 1.255**

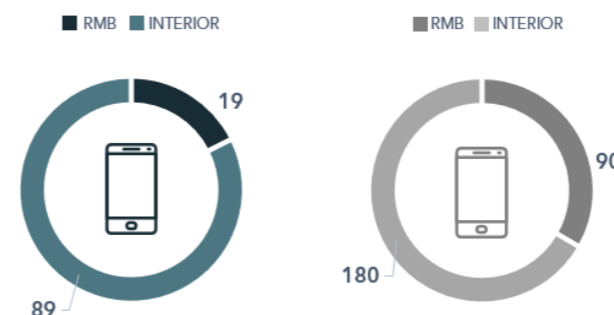
TRANSFERÊNCIAS REALIZADAS EM NOVEMBRO

## REVISTAS



## APREENSÕES 2019 - 342 2018 - 1.284

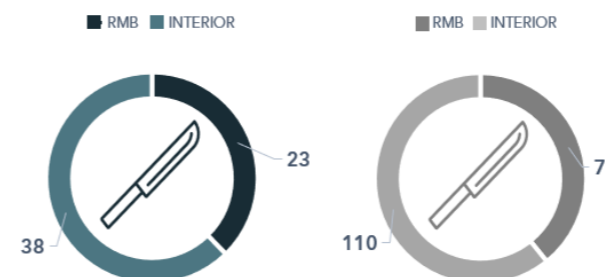
### CELULARES



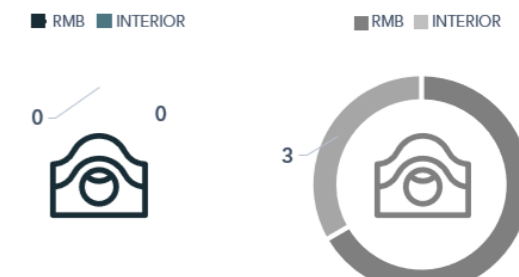
### ARMAS DE FOGO



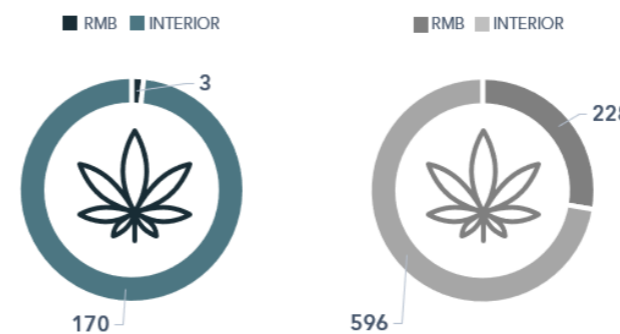
### ESTOQUE



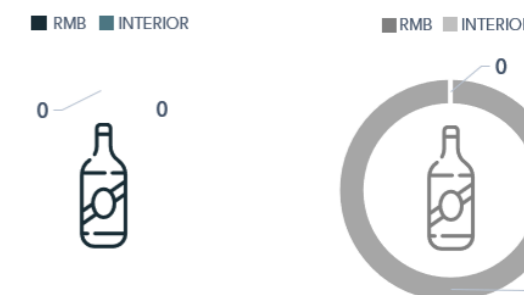
### TUNEIS



### DROGAS



### BEBIDA ALOÓLICA



# ESTRATÉGIA E PROCEDIMENTOS

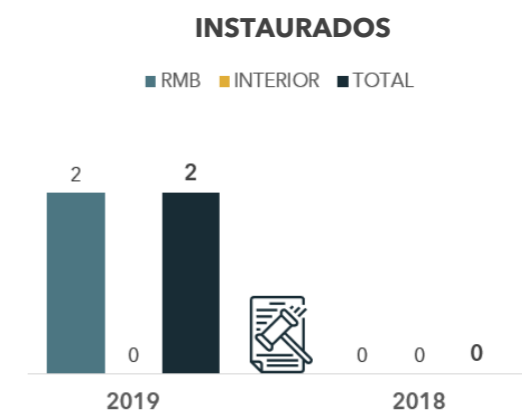
FUGAS / FORAGIDOS/ RECAPTURADOS / APRESENTAÇÃO / ÓBITOS - GÊNERO/ REGIÕES



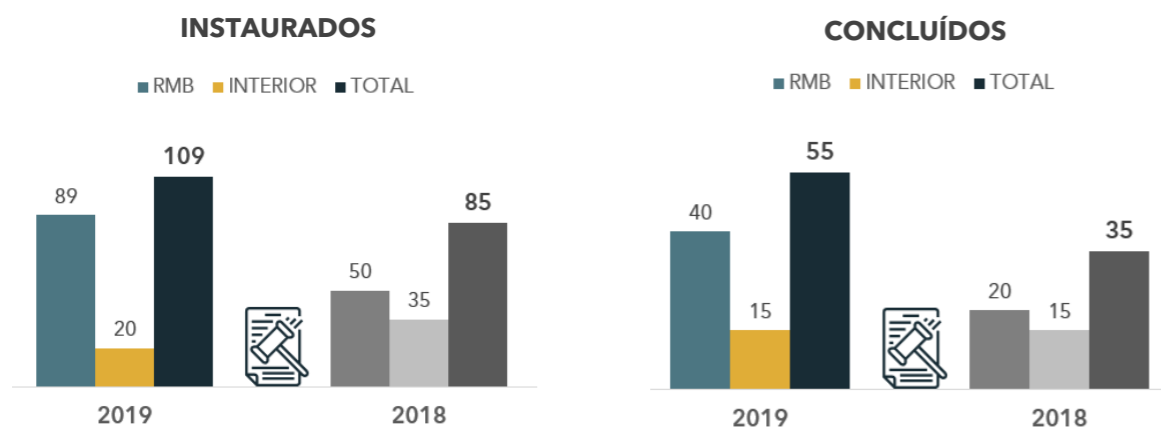
## AUDIÊNCIAS



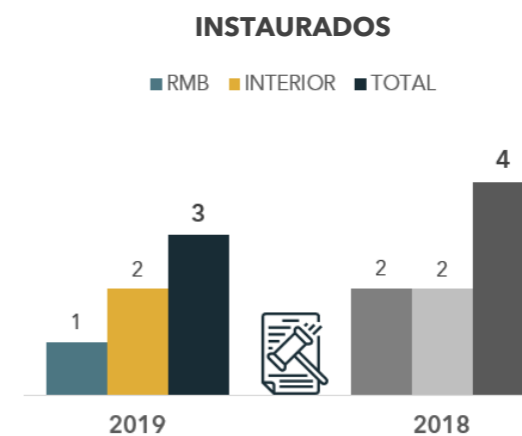
## PADs - PROCEDIMENTOS ADMINISTRATIVOS DISCIPLINARES DE SERVIDORES / 01 A 30 DE OUTUBRO



## PDPs - PROCEDIMENTOS DISCIPLINARES PENITENCIÁRIOS DE PRESOS / 01 A 30 DE OUTUBRO



## SADs - SINDICÂNCIA ADMINISTRATIVA DISCIPLINAR DE SERVIDORES / 01 A 30 DE OUTUBRO





SEAP EM NÚMEROS

NOVEMBRO DE 2019  
EDIÇÃO MENSAL



Secretaria de Estado de Administração Penitenciária - SEAP/ PA  
Rua dos Tamoios, 1592 - Batista Campos, Belém - PA, 66033-172  
Fone: (91) 3239-4230

